



CUENTA PÚBLICA ANUAL 2019

LLANO, AGS.



**Municipio de el Llano
Aguascalientes
Estado de Situación Financiera
Al 31/dic/2019
(Cifras en Pesos)**

Fecha y hora de Impresión
05/dic/2023
11:22 p.m.

Usr: supervisor
Rep rptEstadoSituacionFinanciera

| CONCEPTO | 2019 | 2018 | CONCEPTO | 2019 | 2018 |
|---|-------------------------|-------------------------|--|-----------------------|-----------------------|
| ACTIVO | | | | | |
| ACTIVO CIRCULANTE | | | Total del Activo | \$179,454,605.62 | \$130,472,256.38 |
| EFFECTIVO Y EQUIVALENTES | \$10,340,138.33 | \$10,555,182.51 | | | |
| DERECHOS A RECIBIR EFECTIVO O EQUIVALENTES | \$929,801.25 | \$203,209.39 | | | |
| DERECHOS A RECIBIR BIENES O SERVICIOS | \$1,821,237.61 | \$703,574.93 | | | |
| INVENTARIOS | \$0.00 | \$0.00 | | | |
| ALMACENES | \$0.00 | \$0.00 | | | |
| ESTIMACION POR PERDIDA O DETERIORO DE ACTIVOS CIRCULANTES | \$0.00 | \$0.00 | | | |
| OTROS ACTIVOS CIRCULANTES | \$0.00 | \$0.00 | | | |
| Total de Activos Circulantes | \$13,091,177.19 | \$11,461,966.83 | | | |
| ACTIVO NO CIRCULANTE | | | PASIVO | | |
| INVERSIONES FINANCIERAS A LARGO PLAZO | \$0.00 | \$0.00 | PASIVO CIRCULANTE | | |
| DERECHOS A RECIBIR EFECTIVO O EQUIVALENTES A LARGO PLAZO | \$0.00 | \$0.00 | CUENTAS POR PAGAR A CORTO PLAZO | \$6,829,345.23 | \$3,009,429.85 |
| BIENES INMUEBLES, INFRAESTRUCTURA Y CONSTRUCCIONES EN PROCESO | \$151,768,229.10 | \$105,350,931.31 | DOCUMENTOS POR PAGAR A CORTO PLAZO | \$40,593.05 | \$0.00 |
| BIENES MUEBLES | \$14,370,318.38 | \$13,470,660.09 | PORCION A CORTO PLAZO DE LA DEUDA PUBLICA A LARGO PLAZO | \$0.00 | \$0.00 |
| ACTIVOS INTANGIBLES | \$224,880.95 | \$188,698.15 | TITULOS Y VALORES A CORTO PLAZO | \$0.00 | \$0.00 |
| DEPRECIACION, DETERIORO Y AMORTIZACION ACUMULADA DE BIENES | \$0.00 | \$0.00 | PASIVOS DIFERIDOS A CORTO PLAZO | \$0.00 | \$0.00 |
| ACTIVOS DIFERIDOS | \$0.00 | \$0.00 | FONDOS Y BIENES DE TERCEROS EN GARANTIA Y/O ADMINISTRACION A CORTO PLAZO | \$0.00 | \$0.00 |
| ESTIMACION POR PERDIDA O DETERIORO DE ACTIVOS NO CIRCULANTES | \$0.00 | \$0.00 | PROVISIONES A CORTO PLAZO | \$0.00 | \$0.00 |
| OTROS ACTIVOS NO CIRCULANTES | \$0.00 | \$0.00 | OTROS PASIVOS A CORTO PLAZO | \$0.00 | \$0.00 |
| Total de Activos No Circulantes | \$166,363,428.43 | \$119,010,289.55 | Total de Pasivos Circulantes | \$7,269,938.28 | \$3,009,429.85 |
| | | | PASIVO NO CIRCULANTE | | |
| | | | CUENTAS POR PAGAR A LARGO PLAZO | \$0.00 | \$0.00 |
| | | | DOCUMENTOS POR PAGAR A LARGO PLAZO | \$0.00 | \$0.00 |
| | | | DEUDA PUBLICA A LARGO PLAZO | \$0.00 | \$0.00 |
| | | | PASIVOS DIFERIDOS A LARGO PLAZO | \$0.00 | \$0.00 |
| | | | FONDOS Y BIENES DE TERCEROS EN GARANTIA Y/O ADMINISTRACION A LARGO PLAZO | \$0.00 | \$0.00 |
| | | | PROVISIONES A LARGO PLAZO | \$0.00 | \$0.00 |

*Importe Basados en Saldos Iniciales



**Municipio de el Llano
Aguascalientes**
Estado de Situación Financiera
Al 31/dic/2019
(Cifras en Pesos)

Fecha y hora de Impresión | 05/dic/2023 | 11:22 p.m.

Usr. supervisor
Rep. rptEstadoSituacionFinanciera

| CONCEPTO | 2019 | 2018 | CONCEPTO | 2019 | 2018 |
|--|--------|--------|--|--------|--------|
| CUENTAS DE ORDEN CONTABLES | | | | | |
| VALORES | \$0.00 | \$0.00 | BIENES EN CONCESIONADOS O EN COMODATO | \$0.00 | \$0.00 |
| VALORES EN CUSTODIA | \$0.00 | \$0.00 | BIENES BAJO CONTRATO EN CONCESION | \$0.00 | \$0.00 |
| CUSTODIA DE VALORES | \$0.00 | \$0.00 | CONTRATO DE CONCESION POR BIENES | \$0.00 | \$0.00 |
| INSTRUMENTOS DE CREDITO PRESTADOS A FORMADORES DE MERCADO | \$0.00 | \$0.00 | BIENES BAJO CONTRATO EN COMODATO | \$0.00 | \$0.00 |
| PRESTAMO DE INSTRUMENTOS DE CREDITO A FORMADORES DE MERCADO Y SU GARANTIA | \$0.00 | \$0.00 | CONTRATO DE COMODATO POR BIENES | \$0.00 | \$0.00 |
| INSTRUMENTOS DE CREDITO RECIBIDOS EN GARANTIA DE LOS FORMADORES DE MERCADO | \$0.00 | \$0.00 | | | |
| GARANTIA DE CREDITOS RECIBIDOS DE LOS FORMADORES DE MERCADO | \$0.00 | \$0.00 | | | |
| | | | | | |
| EMISION DE OBLIGACIONES | \$0.00 | \$0.00 | | | |
| AUTORIZACION PARA LA EMISION DE BONOS, TITULOS Y VALORES DE LA DEUDA PUBLICA INTERNA | \$0.00 | \$0.00 | | | |
| AUTORIZACION PARA LA EMISION DE BONOS, TITULOS Y VALORES DE LA DEUDA PUBLICA EXTERNA | \$0.00 | \$0.00 | | | |
| EMISIONES AUTORIZADAS DE LA DEUDA PUBLICA INTERNA Y EXTERNA | \$0.00 | \$0.00 | | | |
| SUSCRIPCION DE CONTRATOS DE PRESTAMOS Y OTRAS OBLIGACIONES DE LA DEUDA PUBLICA INTERNA | \$0.00 | \$0.00 | | | |
| SUSCRIPCION DE CONTRATOS DE PRESTAMOS Y OTRAS OBLIGACIONES DE LA DEUDA PUBLICA EXTERNA | \$0.00 | \$0.00 | | | |
| CONTRATOS DE PRESTAMOS Y OTRAS OBLIGACIONES DE LA DEUDA PUBLICA INTERNA Y EXTERNA | \$0.00 | \$0.00 | | | |
| | | | | | |
| AVALES Y GARANTIAS | \$0.00 | \$0.00 | | | |
| AVALES AUTORIZADOS | \$0.00 | \$0.00 | | | |
| AVALES FIRMADOS | \$0.00 | \$0.00 | | | |
| FIANZAS Y GARANTIAS RECIBIDAS POR DEUDAS A COBRAR | \$0.00 | \$0.00 | | | |
| FIANZAS Y GARANTIAS RECIBIDAS | \$0.00 | \$0.00 | | | |
| FIANZAS OTORGADAS PARA RESPALDAR OBLIGACIONES NO FISCALES DEL GOBIERNO | \$0.00 | \$0.00 | | | |
| FIANZAS OTORGADAS DEL GOBIERNO PARA RESPALDAR OBLIGACIONES NO FISCALES | \$0.00 | \$0.00 | | | |
| | | | | | |
| JUICIOS | \$0.00 | \$0.00 | | | |
| DEMANDAS JUDICIAL EN PROCESO DE RESOLUCION | \$0.00 | \$0.00 | | | |
| RESOLUCION DE DEMANDAS EN PROCESO JUDICIAL | \$0.00 | \$0.00 | | | |
| | | | | | |
| INVERSION MEDIANTE PROTECTOS PARA PRESTACION DE SERVICIOS (PPS) Y SIMILARES | \$0.00 | \$0.00 | | | |
| CONTRATOS PARA INMERSION MEDIANTE PROTECTOS PARA PRESTACION DE SERVICIOS (PPS) Y SIMILARES | \$0.00 | \$0.00 | | | |
| INMERSION PUBLICA CONTRATADA MEDIANTE PROTECTOS PARA PRESTACION DE SERVICIOS (PPS) Y SIMILARES | \$0.00 | \$0.00 | | | |

*Importe Basados en Saldos Iniciales



**Municipio de el Llano
Aguascalientes**
Estado de Situación Financiera
Al 31/dic/2019
(Cifras en Pesos)

Fecha y hora de Impresión
05/dic/2023
11:22 p.m.

Usr: supervisor
Rep: rptEstadoSituacionFinanciera

| CONCEPTO | 2019 | 2018 |
|---|------------------|------------------|
| CUENTAS DE ORDEN PRESUPUESTARIAS | | |
| LEY DE INGRESOS | | |
| LEY DE INGRESOS ESTIMADA | \$139,293,847.11 | \$99,212,947.00 |
| LEY DE INGRESOS POR EJECUTAR | \$10,833,327.71 | -\$13,887,921.13 |
| MODIFICACIONES A LA LEY DE INGRESOS ESTIMADA | \$16,911,964.34 | \$38,012,048.24 |
| LEY DE INGRESOS DEVENGADA | \$145,372,483.74 | \$151,112,916.37 |
| LEY DE INGRESOS RECAUDADA | \$145,372,483.74 | \$151,112,916.37 |
| PRESUPUESTO DE EGRESOS | | |
| PRESUPUESTO DE EGRESOS APROBADO | \$139,293,848.61 | \$99,284,263.96 |
| PRESUPUESTO DE EGRESOS POR EJERCER | \$2,668,370.57 | -\$9,940,999.70 |
| MODIFICACIONES AL PRESUPUESTO DE EGRESOS APROBADO | \$12,630,885.06 | \$37,940,751.29 |
| PRESUPUESTO DE EGRESOS COMPROMETIDO | \$149,256,363.10 | \$147,166,014.95 |
| PRESUPUESTO DE EGRESOS DEVENGADO | \$149,256,363.10 | \$147,166,014.95 |
| PRESUPUESTO DE EGRESOS EJERCIDO | \$149,256,363.10 | \$147,166,014.95 |
| PRESUPUESTO DE EGRESOS PAGADO | \$149,256,363.10 | \$147,166,014.95 |

"Bajo protesta de decir verdad declaramos que los Estados Financieros y sus notas, son razonablemente correctos y son responsabilidad del emisor".

C. CEZAR PEDROZA ORTEGA
PRESIDENTE MUNICIPAL

C. ELEUTERIO DAVILA RODRIGUEZ
REGIDOR DE LA COMISION DE HACIENDA, PRESUPUESTO,
CONTABILIDAD, PROCECAMINACION Y GASTO PUBLICO

C.P. ERIK ALVARO GARCIA MUÑOZ
DIRECTOR DE ADMON Y FINANZAS

C. ELZA RODRIGUEZ FLORES
SINDICO MUNICIPAL

*Importe Basados en Saldos Iniciales



**Municipio de el Llano
Aguascalientes
Estado de Actividades**
Del 01/ene/2019 al 31/dic/2019
(Cifras en Pesos)

Usr supervisor
Rep: rptEstadoActividades

Fecha y hora de Impresión 05/dic/2023
11:23 p.m.

| Concepto | 2019 | 2018 |
|---|-------------------------|-------------------------|
| INGRESOS Y OTROS BENEFICIOS | | |
| INGRESOS DE GESTIÓN | \$12,392,980.17 | \$17,291,171.79 |
| IMPUESTOS | \$4,253,104.07 | \$2,612,627.96 |
| CUOTAS Y APORTACIONES DE SEGURIDAD SOCIAL | \$0.00 | \$0.00 |
| CONTRIBUCIONES DE MEJORAS | \$0.00 | \$0.00 |
| DERECHOS | \$6,720,415.66 | \$11,815,063.90 |
| PRODUCTOS | \$46,877.00 | \$464,891.79 |
| APROVECHAMIENTOS | \$1,372,583.44 | \$1,830,779.44 |
| INGRESOS POR VENTA DE BIENES Y PRESTACIÓN DE SERVICIOS | \$0.00 | \$0.00 |
| PARTICIPACIONES, APORTACIONES, CONVENIOS, INCENTIVOS DERIVADOS DE LA COLABORACIÓN FISCAL, FONDOS DISTINTOS DE APORTACIONES, TRANSFERENCIAS, ASIGNACIONES, SUBSIDIOS Y SUBVENCIONES, Y PENSIONES Y JUBILACIONES | \$132,907,253.88 | \$133,821,744.58 |
| PARTICIPACIONES, APORTACIONES, CONVENIOS, INCENTIVOS DERIVADOS DE LA COLABORACIÓN FISCAL Y FONDOS DISTINTOS DE APORTACIONES | \$132,907,253.88 | \$133,821,744.58 |
| TRANSFERENCIAS, ASIGNACIONES, SUBSIDIOS Y SUBVENCIONES, Y PENSIONES Y JUBILACIONES | \$0.00 | \$0.00 |
| OTROS INGRESOS Y BENEFICIOS | \$435,250.09 | \$0.00 |
| INGRESOS FINANCIEROS | \$72,249.69 | \$0.00 |
| INCREMENTO POR VARIACIÓN DE INVENTARIOS | \$0.00 | \$0.00 |
| DISMINUCIÓN DEL EXCESO DE ESTIMACIONES POR PERDIDA O DETERIORO U OBSOLESCENCIA | \$0.00 | \$0.00 |
| DISMINUCIÓN DEL EXCESO DE PROVISIONES | \$0.00 | \$0.00 |
| OTROS INGRESOS Y BENEFICIOS VARIOS | \$0.00 | \$0.00 |
| Total de Ingresos y Otros Beneficios | \$145,735,484.14 | \$151,112,916.37 |
| GASTOS Y OTRAS PÉRDIDAS | | |
| GASTOS DE FUNCIONAMIENTO | \$91,492,599.35 | \$83,819,285.56 |
| SERVICIOS PERSONALES | \$51,086,191.02 | \$46,377,262.39 |
| MATERIALES Y SUMINISTROS | \$1,930,750.22 | \$16,009,271.14 |
| SERVICIOS GENERALES | \$28,475,658.11 | \$21,432,752.03 |
| TRANSFERENCIAS, ASIGNACIONES, SUBSIDIOS Y OTRAS AYUDAS | \$10,572,226.87 | \$10,126,715.34 |
| TRANSFERENCIAS INTERNAS Y ASIGNACIONES AL SECTOR PÚBLICO | \$0.00 | \$0.00 |
| TRANSFERENCIAS AL RESTO DEL SECTOR PÚBLICO | \$0.00 | \$0.00 |
| SUBSIDIOS Y SUBVENCIONES | \$0.00 | \$0.00 |
| AYUDAS SOCIALES | \$9,550,564.79 | \$9,608,860.32 |
| PENSIONES Y JUBILACIONES | \$1,021,662.08 | \$517,855.02 |
| TRANSFERENCIAS A FIDEICOMISOS, MANDATOS Y CONTRATOS ANALOGOS | \$0.00 | \$0.00 |
| TRANSFERENCIAS A LA SEGURIDAD SOCIAL | \$0.00 | \$0.00 |
| DONATIVOS | \$0.00 | \$0.00 |
| TRANSFERENCIAS AL EXTERIOR | \$0.00 | \$0.00 |
| PARTICIPACIONES Y APORTACIONES | \$0.00 | \$0.00 |
| PARTICIPACIONES | \$0.00 | \$0.00 |
| APORTACIONES | \$0.00 | \$0.00 |
| CONVENIOS | \$0.00 | \$0.00 |
| INTERESES, COMISIONES Y OTROS GASTOS DE LA DEUDA PÚBLICA | \$0.00 | \$0.00 |
| INTERESES DE LA DEUDA PÚBLICA | \$0.00 | \$0.00 |
| COMISIONES DE LA DEUDA PÚBLICA | \$0.00 | \$0.00 |
| GASTOS DE LA DEUDA PÚBLICA | \$0.00 | \$0.00 |
| COSTO POR COBERTURAS | \$0.00 | \$0.00 |
| APOYOS FINANCIEROS | \$0.00 | \$0.00 |
| OTROS GASTOS Y PÉRDIDAS EXTRAORDINARIAS | \$0.00 | \$0.00 |
| ESTIMACIONES, DEPRECIACIONES, DETERIOROS, OBSOLESCENCIA Y AMORTIZACIONES | \$0.00 | \$0.00 |
| PROVISIONES | \$0.00 | \$0.00 |
| DISMINUCIÓN DE INVENTARIOS | \$0.00 | \$0.00 |
| AUMENTO POR INSUFICIENCIA DE ESTIMACIONES POR PERDIDA O DETERIORO U OBSOLESCENCIA | \$0.00 | \$0.00 |
| AUMENTO POR INSUFICIENCIA DE PROVISIONES | \$0.00 | \$0.00 |



**Municipio de el Llano
Aguascalientes**
Estado de Actividades
Del 01/ene/2019 al 31/dic/2019
(Cifras en Pesos)

Usr: supervisor
Rep: rptEstadoActividades

Fecha y hora de Impresión 05/dic/2023 11:23 p.m.

| Concepto | 2019 | 2018 |
|--|-------------------------|------------------------|
| OTROS GASTOS | \$0.00 | \$0.00 |
| INVERSIÓN PÚBLICA | \$0.00 | \$0.00 |
| INVERSIÓN PÚBLICA NO CAPITALIZABLE | \$0.00 | \$0.00 |
| Total de Gastos y otras Pérdidas | \$102,064,826.22 | \$93,946,000.90 |
| Resultados del Ejercicio (Ahorro/Desahorro) | \$43,670,657.92 | \$57,166,915.47 |

"Bajo protesta de decir verdad declaramos que los Estados Financieros y sus notas, son razonablemente correctos y son responsabilidad del emisor".

C. CEZAR PEDROZA ORTEGA
PRESIDENTE MUNICIPAL

C. ELEUTERIO DAVILA RODRIGUEZ
REGIDOR DE LA COMISION DE HACIENDA, PRESUPUESTO,
CONTABILIDAD, PROGRAMACION Y GASTO PUBLICO

C.P. ERIK ALVARO GARCIA MUNOZ
DIRECTOR DE ADMON Y FINANZAS

C. ELZA RODRIGUEZ FLORES
SINDICO MUNICIPAL



Municipio de el Llano
Aguascalientes
Estado de Variación en la Hacienda Pública
Del 01/ene/2019 Al 31/dic/2019
 (Cifras en Pesos)

Fecha y hora de Impresión 05/dic/2023 11:24 p.m.

Usr supervisor
 Rep: rptEstadoVariacionHacienda

| Concepto | Hacienda Pública/ Patrimonio Contribuido | Hacienda Pública/ Patrimonio Generado De Ejercicios Anteriores | Hacienda Pública/ Patrimonio Generado Del Ejercicio | Exceso o Insuficiencia en la Actualización de la Hacienda Pública / Patrimonio | Total |
|---|--|---|--|--|-------------------------|
| HACIENDA PUBLICA/PATRIMONIO CONTRIBUIDO NETO DE 2018 | | | | | |
| APORTACIONES | \$0.00 | \$0.00 | \$0.00 | \$0.00 | \$0.00 |
| DONACIONES DE CAPITAL | \$0.00 | \$0.00 | \$0.00 | \$0.00 | \$0.00 |
| ACTUALIZACION DE LA HACIENDA PUBLICA/PATRIMONIO | \$0.00 | \$0.00 | \$0.00 | \$0.00 | \$0.00 |
| HACIENDA PUBLICA /PATRIMONIO GENERADO NETO DE 2018 | \$0.00 | \$46,937,400.11 | \$57,166,915.47 | \$0.00 | \$104,104,315.58 |
| RESULTADOS DEL EJERCICIO (AHORRO/ DESAHORRO) | \$0.00 | \$0.00 | \$57,166,915.47 | \$0.00 | \$57,166,915.47 |
| RESULTADOS DE EJERCICIOS ANTERIORES | \$0.00 | \$46,937,400.11 | \$0.00 | \$0.00 | \$46,937,400.11 |
| REVALUOS | \$0.00 | \$0.00 | \$0.00 | \$0.00 | \$0.00 |
| RESERVAS | \$0.00 | \$0.00 | \$0.00 | \$0.00 | \$0.00 |
| RECTIFICACIONES DE RESULTADOS DE EJERCICIOS ANTERIORES | \$0.00 | \$0.00 | \$0.00 | \$0.00 | \$0.00 |
| EXCESO O INSUFICIENCIA EN LA ACTUALIZACION DE LA HACIENDA PUBLICA/ PATRIMONIO NETO DE 2018 | \$0.00 | \$0.00 | \$0.00 | \$0.00 | \$0.00 |
| RESULTADO POR POSICION MONETARIA | \$0.00 | \$0.00 | \$0.00 | \$0.00 | \$0.00 |
| RESULTADO POR TENENCIA DE ACTIVOS NO MONETARIOS | \$0.00 | \$0.00 | \$0.00 | \$0.00 | \$0.00 |
| HACIENDA PUBLICA / PATRIMONIO NETO FINAL DE 2018 | \$0.00 | \$46,937,400.11 | \$57,166,915.47 | \$0.00 | \$104,104,315.58 |
| CAMBIOS EN LA HACIENDA PUBLICA/PATRIMONIO CONTRIBUIDO NETO DE 2019 | | | | | |
| APORTACIONES | \$0.00 | \$0.00 | \$0.00 | \$0.00 | \$0.00 |
| DONACIONES DE CAPITAL | \$0.00 | \$0.00 | \$0.00 | \$0.00 | \$0.00 |
| ACTUALIZACION DE LA HACIENDA PUBLICA/PATRIMONIO | \$0.00 | \$0.00 | \$0.00 | \$0.00 | \$0.00 |
| VARIACIONES DE LA HACIENDA PUBLICA / PATRIMONIO GENERADO NETO DE 2019 | \$0.00 | \$58,007,970.66 | -\$13,486,257.55 | \$0.00 | \$44,511,713.11 |
| RESULTADOS DEL EJERCICIO (AHORRO/ DESAHORRO) | \$0.00 | \$0.00 | \$43,670,657.92 | \$0.00 | \$43,670,657.92 |
| RESULTADOS DE EJERCICIOS ANTERIORES | \$0.00 | \$58,007,970.66 | -\$57,166,915.47 | \$0.00 | \$841,055.19 |
| REVALUOS | \$0.00 | \$0.00 | \$0.00 | \$0.00 | \$0.00 |
| RESERVAS | \$0.00 | \$0.00 | \$0.00 | \$0.00 | \$0.00 |
| RECTIFICACIONES DE RESULTADOS DE EJERCICIOS ANTERIORES | \$0.00 | \$0.00 | \$0.00 | \$0.00 | \$0.00 |
| CAMBIOS EN EL EXCESO O INSUFICIENCIA EN LA ACTUALIZACION DE LA HACIENDA PUBLICA/ PATRIMONIO NETO DE 2019 | \$0.00 | \$0.00 | \$0.00 | \$0.00 | \$0.00 |
| RESULTADO POR POSICION MONETARIA | \$0.00 | \$0.00 | \$0.00 | \$0.00 | \$0.00 |
| RESULTADO POR TENENCIA DE ACTIVOS NO MONETARIOS | \$0.00 | \$0.00 | \$0.00 | \$0.00 | \$0.00 |
| HACIENDA PUBLICA / PATRIMONIO NETO FINAL DE 2019 | \$0.00 | \$104,945,370.77 | \$43,670,657.92 | \$0.00 | \$148,616,028.69 |



Municipio de el Llano Aguascalientes

Estado de Variación en la Hacienda Pública

Del 01/ene/2019 Al 31/dic/2019

(Cifras en Pesos)

Fecha y 05/dic/2023

hora de Impresión 11:24 p.m.

Usu: supervisor
Rep: rptEstadoVariacionHacienda

| Concepto | Hacienda Pública/ Patrimonio Contribuido | Hacienda Pública/ Patrimonio Generado De Ejercicios Anteriores | Hacienda Pública/ Patrimonio Generado Del Ejercicio | Exceso o Insuficiencia en la Actualización de la Hacienda Pública / Patrimonio | Total |
|----------|--|---|--|--|-------|
|----------|--|---|--|--|-------|

"Bajo protesta de decir verdad declaramos que los Estados Financieros y sus notas, son razonablemente correctos y son responsabilidad del emisor".

C. CEZAR PEDROZA ORTEGA
PRESIDENTE MUNICIPAL

C. ELEUTERIO DAVILA RODRIGUEZ
REGIDOR DE LA COMISION DE HACIENDA, PRESUPUESTO,
COMITARIO INDAE PROGRAMACION Y GASTO PUBLICO

C. P. ERIK ALVARO GARCIA MUÑOZ
DIRECTOR DE ADMON Y FINANZAS

C. ELZA RODRIGUEZ FLORES
SINDICO MUNICIPAL



Municipio de el Llano
Aguascalientes
Estado de Flujos de Efectivo
Del 01/ene/2019 Al 31/dic/2019
(Cifras en Pesos)

Usr. supervisor
Rep: rptEstadoFlujosEfectivo

Fecha y hora de Impresión 05/dic/2023 11:24 p.m.

| Concepto | 2019 | 2018 |
|---|-------------------------|-------------------------|
| FLUJOS DE EFECTIVO DE LAS ACTIVIDADES DE OPERACIÓN | | |
| ORIGEN | \$149,041,318.92 | \$151,285,139.92 |
| IMPUESTOS | \$4,253,104.07 | \$2,945,900.66 |
| CUOTAS Y APORTACIONES DE SEGURIDAD SOCIAL | \$0.00 | \$0.00 |
| CONTRIBUCIONES DE MEJORAS | \$0.00 | \$234,536.00 |
| DERECHOS | \$6,720,415.66 | \$11,815,063.90 |
| PRODUCTOS | \$46,877.00 | \$464,891.79 |
| APROVECHAMIENTOS | \$1,372,583.44 | \$1,830,779.44 |
| INGRESOS POR VENTA DE BIENES Y PRESTACIÓN DE SERVICIOS | \$72,249.69 | \$0.00 |
| PARTICIPACIONES, APORTACIONES, CONVENIOS, INCENTIVOS DERIVADOS DE LA COLABORACIÓN FISCAL Y FONDOS DISTINTOS DE APORTACIONES | \$132,907,253.88 | \$133,821,744.58 |
| TRANSFERENCIAS, ASIGNACIONES, SUBSIDIOS Y SUBVENCIONES, Y PENSIONES Y JUBILACIONES | \$0.00 | \$0.00 |
| OTROS ORÍGENES DE OPERACIÓN | \$3,668,835.18 | \$172,223.55 |
| APLICACIÓN | \$102,064,826.22 | \$93,946,000.90 |
| SERVICIOS PERSONALES | \$51,086,191.02 | \$46,377,262.39 |
| MATERIALES Y SUMINISTROS | \$11,930,750.22 | \$16,009,271.14 |
| SERVICIOS GENERALES | \$28,475,658.11 | \$21,432,752.03 |
| TRANSFERENCIAS INTERNAS Y ASIGNACIONES AL SECTOR PÚBLICO | \$0.00 | \$0.00 |
| TRANSFERENCIAS AL RESTO DEL SECTOR PÚBLICO | \$0.00 | \$0.00 |
| SUBSIDIOS Y SUBVENCIONES | \$0.00 | \$0.00 |
| AYUDAS SOCIALES | \$9,550,564.79 | \$9,608,860.32 |
| PENSIONES Y JUBILACIONES | \$1,021,662.08 | \$517,855.02 |
| TRANSFERENCIAS A FIDEICOMISOS, MANDATOS Y OTROS ANALOGOS | \$0.00 | \$0.00 |
| TRANSFERENCIAS A LA SEGURIDAD SOCIAL | \$0.00 | \$0.00 |
| DONATIVOS | \$0.00 | \$0.00 |
| TRANSFERENCIAS AL EXTERIOR | \$0.00 | \$0.00 |
| PARTICIPACIONES | \$0.00 | \$0.00 |
| APORTACIONES | \$0.00 | \$0.00 |
| CONVENIOS | \$0.00 | \$0.00 |
| OTRAS APLICACIONES DE OPERACIÓN | \$0.00 | \$0.00 |
| FLUJOS NETOS DE EFECTIVO POR ACTIVIDADES DE OPERACIÓN | \$46,976,492.70 | \$57,339,139.02 |
| FLUJOS DE EFECTIVO DE LAS ACTIVIDADES DE INVERSIÓN | | |
| ORIGEN | \$0.00 | \$0.00 |
| BIENES INMUEBLES, INFRAESTRUCTURA Y CONSTRUCCIONES EN PROCESO | \$0.00 | \$0.00 |
| BIENES MUEBLES | \$0.00 | \$0.00 |
| OTROS ORÍGENES DE INVERSIÓN | \$0.00 | \$0.00 |
| APLICACIÓN | \$47,191,536.88 | \$53,220,014.05 |
| BIENES INMUEBLES, INFRAESTRUCTURA Y CONSTRUCCIONES EN PROCESO | \$46,417,297.79 | \$50,268,283.07 |
| BIENES MUEBLES | \$738,056.29 | \$2,935,862.18 |
| OTRAS APLICACIONES DE INVERSIÓN | \$36,182.80 | \$15,868.80 |
| FLUJOS NETOS DE EFECTIVO POR ACTIVIDADES DE INVERSIÓN | -\$47,191,536.88 | -\$53,220,014.05 |
| FLUJOS DE EFECTIVO DE LAS ACTIVIDADES DE FINANCIAMIENTO | | |
| ORIGEN | \$0.00 | \$0.00 |
| ENDEUDAMIENTO NETO | \$0.00 | \$0.00 |
| INTERNO | \$0.00 | \$0.00 |
| EXTERNO | \$0.00 | \$0.00 |
| OTROS ORÍGENES DE FINANCIAMIENTO | \$0.00 | \$0.00 |
| APLICACIÓN | \$0.00 | \$0.00 |
| SERVICIOS DE LA DEUDA | \$0.00 | \$0.00 |
| INTERNO | \$0.00 | \$0.00 |
| EXTERNO | \$0.00 | \$0.00 |
| OTRAS APLICACIONES DE FINANCIAMIENTO | \$0.00 | \$0.00 |
| FLUJOS NETOS DE EFECTIVO POR ACTIVIDADES DE FINANCIAMIENTO | \$0.00 | \$0.00 |
| INCREMENTO/DISMINUCIÓN NETA EN EL EFECTIVO Y EQUIVALENTES AL EFECTIVO | -\$215,044.18 | \$4,119,124.97 |
| EFECTIVO Y EQUIVALENTES AL EFECTIVO AL INICIO DEL EJERCICIO | \$10,555,182.51 | \$6,436,057.54 |



Municipio de el Llano
Aguascalientes
Estado de Flujos de Efectivo
Del 01/ene/2019 Al 31/dic/2019
(Cifras en Pesos)

Usr supervisor
Rep rptEstadoFlujosEfectivo

Fecha y hora de Impresión 05/dic/2023
11:24 p.m.

| Concepto | 2019 | 2018 |
|--|-----------------|-----------------|
| EFFECTIVO Y EQUIVALENTES AL EFFECTIVO AL FINAL DEL EJERCICIO | \$10,340,138.33 | \$10,555,182.51 |

"Bajo protesta de decir verdad declaramos que los Estados Financieros y sus notas, son razonablemente correctos y son responsabilidad del emisor".

C. CEZAR PEDROZA ORTEGA
PRESIDENTE MUNICIPAL

C.P. ERIK ALVARO GARCIA MUÑOZ
DIRECTOR DE ADMON Y FINANZAS

C. ELEUTERIO DAVILA RODRIGUEZ
REGIDOR DE LA COMISION DE HACIENDA,
PRESUPUESTO, CONTABILIDAD, PROGRAMACION

C. ELZA RODRIGUEZ FLORES
SINDICO MUNICIPAL



**Municipio de el Llano
Aguascalientes**
Estado Analítico del Activo
Del 01/ene/2019 al 31/dic/2019
(Cifras en Pesos)

Fecha y hora de Impresión | 05/dic/2023 | 11:24 p.m.

Usu: supervisor
Rep: rptEstadoAnaliticoDeActivosYPasivos_R

| Concepto | Saldo Inicial | Cargos del periodo | Abonos del periodo | Saldo Final | Variación del Periodo |
|---|-------------------------|-------------------------|-------------------------|-------------------------|------------------------|
| ACTIVO | \$130,472,256.38 | \$361,790,728.72 | \$312,808,379.48 | \$179,454,605.62 | \$48,982,349.24 |
| ACTIVO CIRCULANTE | \$11,461,966.83 | \$314,437,589.84 | \$312,808,379.48 | \$13,091,177.19 | \$1,629,210.36 |
| EFFECTIVO Y EQUIVALENTES | \$10,555,182.51 | \$153,663,463.98 | \$153,678,508.16 | \$10,340,138.33 | -\$215,044.18 |
| DERECHOS A RECIBIR EFECTIVO O EQUIVALENTES | \$203,209.39 | \$146,640,103.82 | \$145,913,511.98 | \$929,801.25 | \$726,591.86 |
| DERECHOS A RECIBIR BIENES O SERVICIOS | \$703,574.93 | \$14,134,022.04 | \$13,016,359.36 | \$1,821,237.61 | \$1,117,662.68 |
| INVENTARIOS | \$0.00 | \$0.00 | \$0.00 | \$0.00 | \$0.00 |
| ALMACENES | \$0.00 | \$0.00 | \$0.00 | \$0.00 | \$0.00 |
| ESTIMACIÓN POR PÉRDIDA O DETERIORO DE ACTIVOS CIRCULANTES | \$0.00 | \$0.00 | \$0.00 | \$0.00 | \$0.00 |
| OTROS ACTIVOS CIRCULANTES | \$0.00 | \$0.00 | \$0.00 | \$0.00 | \$0.00 |
| ACTIVO NO CIRCULANTE | \$119,010,289.55 | \$47,353,138.88 | \$0.00 | \$166,363,428.43 | \$47,353,138.88 |
| INVERSIONES FINANCIERAS A LARGO PLAZO | \$0.00 | \$0.00 | \$0.00 | \$0.00 | \$0.00 |
| DERECHOS A RECIBIR EFECTIVO O EQUIVALENTES A LARGO PLAZO | \$0.00 | \$0.00 | \$0.00 | \$0.00 | \$0.00 |
| BIENES INMUEBLES, INFRAESTRUCTURA Y CONSTRUCCIONES EN PROCESO | \$105,350,931.31 | \$46,417,297.79 | \$0.00 | \$151,768,229.10 | \$46,417,297.79 |
| BIENES MUEBLES | \$13,470,660.09 | \$899,658.29 | \$0.00 | \$14,370,318.38 | \$899,658.29 |
| ACTIVOS INTANGIBLES | \$188,698.15 | \$36,182.80 | \$0.00 | \$224,880.95 | \$36,182.80 |
| DEPRECIACIÓN, DETERIORO Y AMORTIZACIÓN ACUMULADA DE BIENES | \$0.00 | \$0.00 | \$0.00 | \$0.00 | \$0.00 |
| ACTIVOS DIFERIDOS | \$0.00 | \$0.00 | \$0.00 | \$0.00 | \$0.00 |
| ESTIMACIÓN POR PÉRDIDA O DETERIORO DE ACTIVOS NO CIRCULANTES | \$0.00 | \$0.00 | \$0.00 | \$0.00 | \$0.00 |
| OTROS ACTIVOS NO CIRCULANTES | \$0.00 | \$0.00 | \$0.00 | \$0.00 | \$0.00 |

"Bajo protesta de decir verdad declaramos que los Estados Financieros y sus notas, son razonablemente correctos y son responsabilidad del emisor".

C. CEZAR PEDROZA ORTEGA
PRESIDENTE MUNICIPAL

C. ELEUTERIO DAVILA RODRIGUEZ
REGIDOR DE LA COMISION DE HACIENDA, PRESUPUESTO,
CONTABILIDAD PROGRAMADA Y GASTO PUBLICO

C.P. ERIK ALVARO GARCIA MUNOZ
DIRECTOR DE ADMON Y FINANZAS

C. ELZA RODRIGUEZ FLORES
SINDICO MUNICIPAL



Municipio de el Llano
Aguascalientes
Estado Analítico de la Deuda y Otros Pasivos
Del 01/ene/2019 Al 31/dic/2019
 (Cifras en Pesos)

Usr: supervisor
 Rep: rptEstadoAnaliticoDeudaYPasivos

Fecha y hora de Impresión | 05/dic/2023 | 11:25 p.m.

| Denominación de las Deudas | Moneda de Contratación | Institución o País Acreedor | Saldo Inicial del Periodo | Saldo Final del Periodo |
|--|------------------------|-----------------------------|---------------------------|-------------------------|
| DEUDA PÚBLICA | | | | |
| Corto Plazo | | | | |
| Deuda Interna | | | | |
| Instituciones de Crédito | Peso | México | \$0.00 | \$0.00 |
| Títulos y Valores | Peso | México | \$0.00 | \$0.00 |
| Arrendamientos Financieros | Peso | México | \$0.00 | \$0.00 |
| Deuda Externa | | | | |
| Organismos Financieros Internacionales | Peso | México | \$0.00 | \$0.00 |
| Deuda Bilateral | Peso | México | \$0.00 | \$0.00 |
| Títulos y Valores | Peso | México | \$0.00 | \$0.00 |
| Arrendamientos Financieros | Peso | México | \$0.00 | \$0.00 |
| Subtotal de Deuda Pública a Corto Plazo | Peso | México | \$0.00 | \$0.00 |
| Largo Plazo | | | | |
| Deuda Interna | | | | |
| Instituciones de Crédito | Peso | México | \$0.00 | \$0.00 |
| Títulos y Valores | Peso | México | \$0.00 | \$0.00 |
| Arrendamientos Financieros | Peso | México | \$0.00 | \$0.00 |
| Deuda Externa | | | | |
| Organismos Financieros Internacionales | Peso | México | \$0.00 | \$0.00 |
| Deuda Bilateral | Peso | México | \$0.00 | \$0.00 |
| Títulos y Valores | Peso | México | \$0.00 | \$0.00 |
| Arrendamientos Financieros | Peso | México | \$0.00 | \$0.00 |
| Subtotal de Deuda Pública a Largo Plazo | Peso | México | \$0.00 | \$0.00 |
| Total de Otros Pasivos | Peso | México | \$3,009,429.85 | \$7,269,938.28 |
| Total de Deuda Pública y Otros Pasivos | Peso | México | \$3,009,429.85 | \$7,269,938.28 |



**Municipio de el Llano
Aguascalientes**
Estado Analítico de la Deuda y Otros Pasivos
Del 01/ene/2019 Al 31/dic/2019
(Cifras en Pesos)

Fecha y hora de Impresión: 05/dic/2023 11:25 p.m.

Usu: supervisor
Rep: rptEstadoAnaliticoDeudaYPasivos

| Denominación de las Deudas | Moneda de Contratación | Institución o País Acreedor | Saldo Inicial del Periodo | Saldo Final del Periodo |
|----------------------------|------------------------|-----------------------------|---------------------------|-------------------------|
| | | | | |

"Bajo protesta de decir verdad declaramos que los Estados Financieros y sus notas, son razonablemente correctos y son responsabilidad del emisor".

C. CEZAR PEDROZA ORTEGA
PRESIDENTE MUNICIPAL

C. ELEUTERIO DAVILA RODRIGUEZ
REGIDOR DE LA COMISION DE HACIENDA, PRESUPUESTO,
CONTABILIDAD, ECONOMIA Y GASTO PUBLICO

C.P. ERIK ALVARO GARCIA MUNOZ
DIRECTOR DE ADMON Y FINANZAS

C. ELZA RODRIGUEZ FLORES
SINDICO MUNICIPAL



**Municipio de el Llano
Aguascalientes**
Estado Analítico de Ingresos
Del 01/ene/2019 Al 31/dic/2019

Fecha y hora de impresión | 05/dic/2023 | 11:26 p.m.

Utr: supervisor
Rep: rptEstadoPresupuestoIngresosRB_CP_


| Estado Analítico de Ingresos por Fuente de Financiamiento | Ingreso | | | | | Diferencia (6-5-1) |
|---|-------------------------|-----------------------------------|-------------------------|-------------------------|-------------------------|-----------------------|
| | Estimado (1) | Ampliaciones y Reducciones (2) | Modificado (3=1+2) | Devenzado (4) | Recaudado (5) | |
| Ingresos del Poder Ejecutivo Federal o Estatal y de los Municipios | | | | | | |
| IMPUESTOS | \$1,831,680.20 | \$3,424,442.84 | \$5,256,123.04 | \$4,253,104.07 | \$4,253,104.07 | 2,421,423.87 |
| CUOTAS Y APORTACIONES DE SEGURIDAD SOCIAL | \$0.00 | \$0.00 | \$0.00 | \$0.00 | \$0.00 | 0.00 |
| CONTRIBUCIONES DE MEJORAS | \$0.00 | \$0.00 | \$0.00 | \$0.00 | \$0.00 | 0.00 |
| DERECHOS | \$6,747,128.01 | \$5,889,903.70 | \$12,637,031.71 | \$6,720,415.66 | \$6,720,415.66 | -26,712.35 |
| PRODUCTOS | \$65,720.00 | \$24,077.00 | \$89,797.00 | \$46,877.00 | \$46,877.00 | -18,843.00 |
| APROVECHAMIENTOS | \$813,318.90 | \$1,121,938.84 | \$1,935,257.74 | \$1,372,583.44 | \$1,372,583.44 | 559,264.54 |
| PARTICIPACIONES, APORTACIONES, CONVENIOS, INCENTIVOS DERIVADOS DE LA COLABORACIÓN FISCAL Y FONDOS DISTINTOS DE APORTACIONES | \$129,430,000.00 | \$6,435,352.27 | \$135,865,352.27 | \$132,907,253.88 | \$132,907,253.88 | 3,477,253.88 |
| TRANSFERENCIAS, ASIGNACIONES, SUBSIDIOS Y SUBVENCIONES, Y PENSIONES Y JUBILACIONES | \$0.00 | \$0.00 | \$0.00 | \$0.00 | \$0.00 | 0.00 |
| Ingresos de los Entes Públicos de los Poderes Legislativo y Judicial, de los Órganos Autónomos y del Sector Paraestatal o Paramunicipal, así como de las Empresas Productivas del Estado | | | | | | |
| CUOTAS Y APORTACIONES DE SEGURIDAD SOCIAL | \$0.00 | \$0.00 | \$0.00 | \$0.00 | \$0.00 | 0.00 |
| PRODUCTOS | \$0.00 | \$0.00 | \$0.00 | \$0.00 | \$0.00 | 0.00 |
| INGRESOS POR VENTA DE BIENES, PRESTACIÓN DE SERVICIOS Y OTROS INGRESOS | \$406,000.00 | \$16,249.69 | \$422,249.69 | \$72,249.69 | \$72,249.69 | -333,750.31 |
| TRANSFERENCIAS, ASIGNACIONES, SUBSIDIOS Y SUBVENCIONES, Y PENSIONES Y JUBILACIONES | \$0.00 | \$0.00 | \$0.00 | \$0.00 | \$0.00 | 0.00 |
| Ingresos Derivados de Financiamiento | | | | | | |
| INGRESOS DERIVADOS DE FINANCIAMIENTOS | \$0.00 | \$0.00 | \$0.00 | \$0.00 | \$0.00 | 0.00 |
| Total | \$139,293,847.11 | \$16,911,964.34 | \$156,205,811.45 | \$145,372,483.74 | \$145,372,483.74 | 6,078,636.63 |
| Ingresos Excedentes | | | | | | |





**Municipio de el Llano
Aguascalientes
Estado Analítico de Ingresos
Del 01/ene/2019 Al 31/dic/2019**

Fecha y hora de Impresión | 05/dic/2023 | 11:26 p.m.

Usu: supervisor
Rep: rptEstadoPresupuestoIngresosRB_CP_2


 C. ELEUTERIO DAVILA RODRIGUEZ
 REGIDOR DE LA COMISION DE HACIENDA, PRESUPUESTO,
 CONTABILIDAD, PROGRAMACION Y GASTO PUBLICO


 C. CEZAR PEDROZA ORTEGA
 PRESIDENTE MUNICIPAL


 C.P. ERIK ALVARO GARCIA MUÑOZ
 DIRECTOR DE ADMON Y FINANZAS

C. ELZA RODRIGUEZ FLORES
 SINDICO MUNICIPAL



Municipio de el Llano Aguascalientes

Estado Analítico del Ejercicio del Presupuesto de Egresos Clasificación por Objeto del Gasto (Capítulo y Concepto)

Fecha y hora de Impresión | 05/dici/2023 | 11:26 p.m.

Usc. supervisor
Rep: rptEstadoPresupuestoEgresos_CP_CTC

| Concepto | Egresos | | | | | Subejercicio |
|---|-----------------|------------------------------|-----------------|-----------------|-----------------|--------------|
| | Aprobado | Ampliaciones / (Reducciones) | Modificado | Davengado | Pagado | |
| | 1 | 2 | 3=(1+2) | 4 | 5 | |
| SERVICIOS PERSONALES | | | | | | |
| REMUNERACIONES AL PERSONAL DE CARÁCTER PERMANENTE | \$49,904,544.80 | \$1,648,043.49 | \$51,552,588.29 | \$51,086,191.02 | \$51,086,191.02 | \$466,397.27 |
| REMUNERACIONES AL PERSONAL DE CARÁCTER TRANSITORIO | \$16,650,205.38 | -\$1,847,075.58 | \$14,803,129.80 | \$14,567,779.29 | \$14,567,779.29 | \$235,350.51 |
| REMUNERACIONES ADICIONALES Y ESPECIALES | \$3,106,139.30 | \$5,596,445.65 | \$8,702,584.95 | \$8,702,584.95 | \$8,702,584.95 | \$0.00 |
| SEGURIDAD SOCIAL | \$16,154,110.76 | -\$4,134,465.72 | \$12,019,645.04 | \$11,923,953.35 | \$11,923,953.35 | \$95,691.69 |
| OTRAS PRESTACIONES SOCIALES Y ECONÓMICAS | \$8,122,778.81 | -\$1,196,998.46 | \$6,925,780.35 | \$6,917,550.09 | \$6,917,550.09 | \$8,230.26 |
| PREVISIONES | \$5,871,310.55 | \$3,230,137.60 | \$9,101,448.15 | \$8,974,323.34 | \$8,974,323.34 | \$127,124.81 |
| PAGO DE ESTÍMULOS A SERVIDORES PÚBLICOS | \$0.00 | \$0.00 | \$0.00 | \$0.00 | \$0.00 | \$0.00 |
| MATERIALES Y SUMINISTROS | | | | | | |
| MATERIALES DE ADMINISTRACIÓN, EMISIÓN DE DOCUMENTOS Y ARTÍCULOS OFICIALES | \$11,052,296.36 | \$1,288,162.99 | \$12,340,459.35 | \$11,930,750.22 | \$11,930,750.22 | \$409,709.13 |
| ALIMENTOS Y UTENSILIOS | \$807,397.26 | \$206,165.29 | \$1,013,562.55 | \$1,013,562.55 | \$1,013,562.55 | \$0.00 |
| MATERIAS PRIMAS Y MATERIALES DE PRODUCCIÓN Y COMERCIALIZACION | \$0.00 | \$0.00 | \$0.00 | \$0.00 | \$0.00 | \$0.00 |
| MATERIALES Y ARTÍCULOS DE CONSTRUCCIÓN Y DE REPARACIÓN | \$5,197,282.17 | -\$1,665,188.80 | \$3,532,093.37 | \$3,254,692.12 | \$3,254,692.12 | \$277,401.25 |
| PRODUCTOS QUÍMICOS, FARMACÉUTICOS Y DE LABORATORIO | \$0.00 | \$0.00 | \$0.00 | \$0.00 | \$0.00 | \$0.00 |
| COMBUSTIBLES, LUBRICANTES Y ADITIVOS | \$4,168,106.60 | \$2,659,693.96 | \$6,827,800.56 | \$6,827,800.56 | \$6,827,800.56 | \$0.00 |
| VESTUARIO, BLANCOS, PRENDAS DE PROTECCIÓN Y ARTÍCULOS DEPORTIVOS | \$276,016.49 | -\$93,795.21 | \$182,221.28 | \$49,813.40 | \$49,813.40 | \$132,307.88 |
| MATERIALES Y SUMINISTROS PARA SEGURIDAD | \$0.00 | \$0.00 | \$0.00 | \$0.00 | \$0.00 | \$0.00 |
| HERRAMIENTAS, REFACCIONES Y ACCESORIOS MENORES | \$603,493.84 | \$181,287.75 | \$784,781.59 | \$784,781.59 | \$784,781.59 | \$0.00 |
| SERVICIOS GENERALES | | | | | | |
| SERVICIOS BÁSICOS | \$21,220,475.25 | \$7,657,916.19 | \$28,878,391.44 | \$28,475,658.11 | \$28,475,658.11 | \$402,733.33 |
| SERVICIOS DE ARRENDAMIENTO | \$13,366,211.79 | \$8,633,882.37 | \$22,000,094.16 | \$22,000,094.16 | \$22,000,094.16 | \$0.00 |
| SERVICIOS PROFESIONALES, CIENTÍFICOS, TÉCNICOS Y OTROS SERVICIOS | \$157,505.05 | -\$10,521.45 | \$146,983.60 | \$146,983.60 | \$146,983.60 | \$0.00 |
| SERVICIOS FINANCIEROS, BANCARIOS Y COMERCIALES | \$96,099.49 | -\$96,099.49 | \$0.00 | \$0.00 | \$0.00 | \$0.00 |
| SERVICIOS DE INSTALACIÓN, REPARACIÓN, MANTENIMIENTO Y CONSERVACION | \$687,559.49 | -\$113,279.66 | \$574,279.83 | \$549,584.22 | \$549,584.22 | \$24,695.61 |
| SERVICIOS DE COMUNICACIÓN SOCIAL Y PUBLICIDAD | \$2,112,229.41 | \$185,367.52 | \$2,297,596.93 | \$1,924,669.53 | \$1,924,669.53 | \$372,927.40 |
| SERVICIOS DE TRASLADO Y VIÁTICOS | \$116,307.06 | -\$113,639.06 | \$2,668.00 | \$2,668.00 | \$2,668.00 | \$0.00 |
| SERVICIOS OFICIALES | \$280,165.94 | -\$45,789.82 | \$234,376.02 | \$234,376.02 | \$234,376.02 | \$0.00 |
| | \$2,552,342.71 | \$776,774.99 | \$3,329,117.70 | \$3,329,117.70 | \$3,329,117.70 | \$0.00 |



**Municipio de el Llano
Aguascalientes**
Estado Analítico del Ejercicio del Presupuesto de Egresos
Clasificación por Objeto del Gasto (Capítulo y Concepto)
| Del 01/ene/2019 Al 31/dic/2019

Fecha y hora de Impresión
05/dic/2023
11:26 p.m.

Usr: supervisor
Rep: rptEstadoPresupuestoEgresos_CP_CTC

| Concepto | Egresos | | | | | Subejercicio 6 = (3 - 4) |
|--|-------------------------|--------------------------------------|-------------------------|-------------------------|-------------------------|-------------------------------|
| | Aprobado 1 | Ampliaciones / (Reducciones) 2 | Modificado 3=(1+2) | Devengado 4 | Pagado 5 | |
| INVERSIONES EN FIDEICOMISOS, MANDATOS Y OTROS ANÁLOGOS | \$0.00 | \$0.00 | \$0.00 | \$0.00 | \$0.00 | \$0.00 |
| OTRAS INVERSIONES FINANCIERAS | \$0.00 | \$0.00 | \$0.00 | \$0.00 | \$0.00 | \$0.00 |
| PROVISIONES PARA CONTINGENCIAS Y OTRAS EROGACIONES ESPECIALES | \$0.00 | \$0.00 | \$0.00 | \$0.00 | \$0.00 | \$0.00 |
| PARTICIPACIONES Y APORTACIONES | \$0.00 | \$0.00 | \$0.00 | \$0.00 | \$0.00 | \$0.00 |
| PARTICIPACIONES | \$0.00 | \$0.00 | \$0.00 | \$0.00 | \$0.00 | \$0.00 |
| APORTACIONES | \$0.00 | \$0.00 | \$0.00 | \$0.00 | \$0.00 | \$0.00 |
| CONVENIOS | \$0.00 | \$0.00 | \$0.00 | \$0.00 | \$0.00 | \$0.00 |
| DEUDA PÚBLICA | \$0.00 | \$0.00 | \$0.00 | \$0.00 | \$0.00 | \$0.00 |
| AMORTIZACIÓN DE LA DEUDA PÚBLICA | \$0.00 | \$0.00 | \$0.00 | \$0.00 | \$0.00 | \$0.00 |
| INTERESES DE LA DEUDA PÚBLICA | \$0.00 | \$0.00 | \$0.00 | \$0.00 | \$0.00 | \$0.00 |
| COMISIONES DE LA DEUDA PÚBLICA | \$0.00 | \$0.00 | \$0.00 | \$0.00 | \$0.00 | \$0.00 |
| GASTO DE LA DEUDA PÚBLICA | \$0.00 | \$0.00 | \$0.00 | \$0.00 | \$0.00 | \$0.00 |
| COSTOS POR COBERTURAS | \$0.00 | \$0.00 | \$0.00 | \$0.00 | \$0.00 | \$0.00 |
| APOYOS FINANCIEROS | \$0.00 | \$0.00 | \$0.00 | \$0.00 | \$0.00 | \$0.00 |
| ADEUDOS DE EJERCICIOS FISCALES ANTERIORES (ADEFAS) | \$0.00 | \$0.00 | \$0.00 | \$0.00 | \$0.00 | \$0.00 |
| Total del Gasto | \$139,293,848.61 | \$12,630,885.06 | \$151,924,733.67 | \$149,256,363.10 | \$149,256,363.10 | \$2,668,370.57 |

C. CEZAR PEDROZA ORTEGA
PRESIDENTE MUNICIPAL

C. ELEUTERIO DAVILA RODRIGUEZ
REGIDOR DE LA COMISION DE HACIENDA, PRESUPUESTO,
CONTABILIDAD, PROGRAMACION Y GASTO PUBLICO

C.P. ERIK ALVARO GARCIA MUNOZ
DIRECTOR DE ADMON Y FINANZAS

C. ELZA RODRIGUEZ FLORES
SINDICO MUNICIPAL



**Gobierno (Federal/Estatal/Municipal) de Municipio de el Llano
Aguascalientes**

Estado Analítico del Ejercicio del Presupuesto de Egresos

Clasificación Administrativa
| Del 01/ene/2019 Al 31/dic/2019

Fecha y hora de Impresión | 05/dic/2023
11:27 p.m.

Usu. supervisor
Rep: rptEstadoPresupuestoEgresos_UA3_GGE

| Concepto | Egresos | | | | | Subejercicio |
|------------------------|-------------------------|--------------------------------------|-------------------------|-------------------------|-------------------------|-----------------------|
| | Aprobado 1 | Ampliaciones / (Reducciones) 2 | Modificado 3=(1+2) | Devengado 4 | Pagado 5 | |
| PODER EJECUTIVO | \$0.00 | \$0.00 | \$0.00 | \$0.00 | \$0.00 | \$0.00 |
| PODER LEGISLATIVO | \$0.00 | \$0.00 | \$0.00 | \$0.00 | \$0.00 | \$0.00 |
| PODER JUDICIAL | \$0.00 | \$0.00 | \$0.00 | \$0.00 | \$0.00 | \$0.00 |
| ORGANOS AUTÓNOMOS | \$139,293,848.61 | \$12,630,885.06 | \$151,924,733.67 | \$149,256,363.10 | \$149,256,363.10 | \$2,668,370.57 |
| TOTAL DEL GASTO | \$139,293,848.61 | \$12,630,885.06 | \$151,924,733.67 | \$149,256,363.10 | \$149,256,363.10 | \$2,668,370.57 |

C. ELEUTERIO DAVILA RODRIGUEZ
REGIDOR DE LA COMISION DE HACIENDA, PRESUPUESTO,
CONTABILIDAD, PROGRAMACION Y GASTO DIRI CO

C. CEZAR PEDROZA ORTEGA
PRESIDENTE MUNICIPAL

C. ELZA RODRIGUEZ FLORES
SINDICO MUNICIPAL

C. P. ERIK ALVARO GARCIA MUNOZ
DIRECTOR DE ADMON Y FINANZAS



**Municipio de el Llano
Aguascalientes**

**Estado Analítico del Ejercicio del Presupuesto de Egresos
Clasificación Económica (por Tipo de Gasto)**

| Del 01/ene/2019 Al 31/dic/2019

Fecha y hora de Impresión
05/dic/2023
11:26 p.m.

Usu: supervisor
Rep rptEstadoPresupuestoEgresos_CL2

| Concepto | Egresos | | | | | | Subejercicio |
|---|-------------------------|------------------------------|-------------------------|-------------------------|-------------------------|-----------------------|--------------|
| | Aprobado | Ampliaciones / (Reducciones) | Modificado | Devengado | Pagado | | |
| | 1 | 2 | 3=(1+2) | 4 | 5 | 6 = (3 - 4) | |
| Gasto Corriente | \$89,888,615.96 | \$12,422,684.91 | \$102,311,300.87 | \$101,032,461.14 | \$101,032,461.14 | \$1,278,839.73 | |
| Gasto de Capital | \$48,990,886.96 | -\$399,116.24 | \$48,591,770.72 | \$47,202,239.88 | \$47,202,239.88 | \$1,389,530.84 | |
| Amortización de la deuda y disminución de pasivos | \$0.00 | \$0.00 | \$0.00 | \$0.00 | \$0.00 | \$0.00 | |
| Pensiones y Jubilaciones | \$414,345.69 | \$607,316.39 | \$1,021,662.08 | \$1,021,662.08 | \$1,021,662.08 | \$0.00 | |
| Participaciones | \$0.00 | \$0.00 | \$0.00 | \$0.00 | \$0.00 | \$0.00 | |
| Total del Gasto | \$139,293,848.61 | \$12,630,885.06 | \$151,924,733.67 | \$149,256,363.10 | \$149,256,363.10 | \$2,668,370.57 | |

C. CEZAR PEDROZA ORTEGA
PRESIDENTE MUNICIPAL

C. ELEUTERIO DAVILA RODRIGUEZ
REGIDOR DE LA COMISION DE HACIENDA, PRESUPUESTO,
CONTABILIDAD PROGRAMACION Y GASTO PUBLICO

C.P. ERIK ALVARO GARCIA MUNOZ
DIRECTOR DE ADMON Y FINANZAS

C. ELZA RODRIGUEZ FLORES
SINDICO MUNICIPAL



**Municipio de el Llano
Aguascalientes**

**Estado Analítico del Ejercicio del Presupuesto de Egresos
Clasificación Funcional (Finalidad y Función)**

| Del 01/ene/2019 Al 31/dic/2019

Fecha y hora de Impresión | 05/dic/2023 | 11:27 p.m.

Usu: supervisor
Rep: rptEstadoPresupuestoEgresos_FNS

| Concepto | Egresos | | | | | Subejercicio 6 = (3 - 4) |
|--|-------------------------|--------------------------------------|-------------------------|-------------------------|-------------------------|-------------------------------|
| | Aprobado 1 | Ampliaciones / (Reducciones) 2 | Modificado 3=(1+2) | Devengado 4 | Pagado 5 | |
| TRANSFERENCIAS, PARTICIPACIONES Y APORTACIONES ENTRE DIFERENTES NIVELES Y ORDENES DE GOBIERNO | \$0.00 | \$0.00 | \$0.00 | \$0.00 | \$0.00 | \$0.00 |
| SANEAMIENTO DEL SISTEMA FINANCIERO | \$0.00 | \$0.00 | \$0.00 | \$0.00 | \$0.00 | \$0.00 |
| ADEUDOS DE EJERCICIOS FISCALES ANTERIORES | \$0.00 | \$0.00 | \$0.00 | \$0.00 | \$0.00 | \$0.00 |
| Total del Gasto | \$139,293,848.61 | \$12,630,885.06 | \$151,924,733.67 | \$149,256,363.10 | \$149,256,363.10 | \$2,668,370.57 |

C. CEZAR PEDROZA ORTEGA
PRESIDENTE MUNICIPAL

C. ELEUTERIO DAVILA RODRIGUEZ
REGIDOR DE LA COMISION DE HACIENDA, PRESUPUESTO,
CONTABILIDAD PROGRAMACIONAL Y GASTO PUBLICO

C.P. ERIK ALVARO GARCIA MUNOZ
DIRECTOR DE ADMON Y FINANZAS

C. ELZA RODRIGUEZ FLORES
SINDICO MUNICIPAL



**Municipio de el Llano
Aguascalientes
Gasto por Categoría Programática
Del 01/ene/2019 Al 31/dic/2019**

Fecha y hora de Impresión
05/dic/2023 11:29 p.m.

Usu: supervisor
Rep: rptEstadoPresupuestoEgresos_PC

| Concepto | Egresos | | | | | Subejercicio 6 = (3 - 4) |
|--|-------------------------|--------------------------------------|-------------------------|-------------------------|-------------------------|-------------------------------|
| | Aprobado 1 | Ampliaciones / (Reducciones) 2 | Modificado 3=(1+2) | Devengado 4 | Pagado 5 | |
| Programas | | | | | | |
| Subsidios: Sector Social y Privado o Entidades Federativas y Municipios | | | | | | |
| Sujetos a Reglas de Operación | \$0.00 | \$0.00 | \$0.00 | \$0.00 | \$0.00 | \$0.00 |
| Otros Subsidios | \$0.00 | \$0.00 | \$0.00 | \$0.00 | \$0.00 | \$0.00 |
| Desempeño de las Funciones | \$139,293,848.61 | \$12,630,885.06 | \$151,924,733.67 | \$149,256,363.10 | \$149,256,363.10 | \$2,668,370.57 |
| Prestación de Servicios Públicos | \$0.00 | \$0.00 | \$0.00 | \$0.00 | \$0.00 | \$0.00 |
| Provisión de Bienes Públicos | \$0.00 | \$0.00 | \$0.00 | \$0.00 | \$0.00 | \$0.00 |
| Planeación, seguimiento y evaluación de políticas públicas | \$0.00 | \$0.00 | \$0.00 | \$0.00 | \$0.00 | \$0.00 |
| Promoción y fomento | \$0.00 | \$0.00 | \$0.00 | \$0.00 | \$0.00 | \$0.00 |
| Regulación y supervisión | \$0.00 | \$0.00 | \$0.00 | \$0.00 | \$0.00 | \$0.00 |
| Funciones de las Fuerzas Armadas (Únicamente Gobierno Federal) | \$0.00 | \$0.00 | \$0.00 | \$0.00 | \$0.00 | \$0.00 |
| Específicos | \$0.00 | \$0.00 | \$0.00 | \$0.00 | \$0.00 | \$0.00 |
| Proyectos de Inversión | \$0.00 | \$0.00 | \$0.00 | \$0.00 | \$0.00 | \$0.00 |
| Administrativos y de Apoyo | \$0.00 | \$0.00 | \$0.00 | \$0.00 | \$0.00 | \$0.00 |
| Apoyo al proceso presupuestario y para mejorar la eficiencia institucional | \$0.00 | \$0.00 | \$0.00 | \$0.00 | \$0.00 | \$0.00 |
| Apoyo a la función pública y al mejoramiento de la gestión | \$0.00 | \$0.00 | \$0.00 | \$0.00 | \$0.00 | \$0.00 |
| Operaciones ajenas | \$0.00 | \$0.00 | \$0.00 | \$0.00 | \$0.00 | \$0.00 |
| Compromisos | \$0.00 | \$0.00 | \$0.00 | \$0.00 | \$0.00 | \$0.00 |
| Obligaciones de cumplimiento de resolución jurisdiccional | \$0.00 | \$0.00 | \$0.00 | \$0.00 | \$0.00 | \$0.00 |
| Desastres Naturales | \$0.00 | \$0.00 | \$0.00 | \$0.00 | \$0.00 | \$0.00 |
| Obligaciones | \$0.00 | \$0.00 | \$0.00 | \$0.00 | \$0.00 | \$0.00 |
| Pensiones y jubilaciones | \$0.00 | \$0.00 | \$0.00 | \$0.00 | \$0.00 | \$0.00 |
| Aportaciones a la seguridad social | \$0.00 | \$0.00 | \$0.00 | \$0.00 | \$0.00 | \$0.00 |
| Aportaciones a fondos de estabilización | \$0.00 | \$0.00 | \$0.00 | \$0.00 | \$0.00 | \$0.00 |
| Aportaciones a fondos de inversión y reestructura de pensiones | \$0.00 | \$0.00 | \$0.00 | \$0.00 | \$0.00 | \$0.00 |
| Programas de Gasto Federalizado (Gobierno Federal) | \$0.00 | \$0.00 | \$0.00 | \$0.00 | \$0.00 | \$0.00 |
| Gasto Federalizado | \$0.00 | \$0.00 | \$0.00 | \$0.00 | \$0.00 | \$0.00 |
| Participaciones a entidades federativas y municipios | \$0.00 | \$0.00 | \$0.00 | \$0.00 | \$0.00 | \$0.00 |
| Participaciones a entidades federativas y municipios | \$0.00 | \$0.00 | \$0.00 | \$0.00 | \$0.00 | \$0.00 |
| Costo financiero, deuda o apoyos a deudores y ahorradores de la banca | \$0.00 | \$0.00 | \$0.00 | \$0.00 | \$0.00 | \$0.00 |
| Costo financiero, deuda o apoyos a deudores y ahorradores de la banca | \$0.00 | \$0.00 | \$0.00 | \$0.00 | \$0.00 | \$0.00 |
| Adeudos de ejercicios fiscales anteriores | \$0.00 | \$0.00 | \$0.00 | \$0.00 | \$0.00 | \$0.00 |
| Adeudos de ejercicios fiscales anteriores | \$0.00 | \$0.00 | \$0.00 | \$0.00 | \$0.00 | \$0.00 |
| Total del Gasto | \$139,293,848.61 | \$12,630,885.06 | \$151,924,733.67 | \$149,256,363.10 | \$149,256,363.10 | \$2,668,370.57 |



**Municipio de el Llano
Aguascalientes**
Gasto por Categoría Programática
Del 01/ene/2019 Al 31/dic/2019

Fecha y hora de Impresión 05/dic/2023 11:29 p.m.

Usr supervisor
Rep: rptEstadoPresupuestoEgresos_PC

| Concepto | Egresos | | | | | Subejercicio |
|----------|----------|------------------------------|------------|-----------|--------|--------------|
| | Aprobado | Ampliaciones / (Reducciones) | Modificado | Devengado | Pagado | |
| | 1 | 2 | 3=(1+2) | 4 | 5 | 6=(3-4) |

Programas

C. CEZAR PEDROZA ORTEGA
PRESIDENTE MUNICIPAL

C.P. ERIK ALVARO GARCIA MUNOZ
DIRECTOR DE ADMON Y FINANZAS

C. ELEUTERIO DAVILA RODRIGUEZ
REGIDOR DE LA COMISION DE HACIENDA, PRESUPUESTO,
CONTABILIDAD, PROGRAMACION Y GASTO DIRECTIVO

C. ELZA RODRIGUEZ FLORES
SINDICO MUNICIPAL



**Municipio de el Llano
Aguascalientes**
Indicadores de Postura Fiscal
del 01/ene/2019 al 31/dic/2019
(Cifras en pesos)

Ustr. supervisor
Rep rptIndicadoresPosturaFiscal

Fecha y hora de Impresión 05/dic/2023
11:28 p.m.

| Concepto | Estimado / Aprobado | Devengado | Recaudado / Pagado |
|---|-------------------------|-------------------------|-------------------------|
| I. Ingresos Presupuestarios (I=1+2) | \$139,293,847.11 | \$145,372,483.74 | \$145,372,483.74 |
| 1. Ingresos del Gobierno de la Entidad Federativa | \$139,293,847.11 | \$145,372,483.74 | \$145,372,483.74 |
| 2. Ingresos del Sector Paraestatal | \$0.00 | \$0.00 | \$0.00 |
| II. Egresos Presupuestarios (II=3+4) | \$139,293,848.61 | \$149,256,363.10 | \$149,256,363.10 |
| 3. Egresos del Gobierno de la Entidad Federativa | \$139,293,848.61 | \$149,256,363.10 | \$149,256,363.10 |
| 4. Egresos del Sector Paraestatal | \$0.00 | \$0.00 | \$0.00 |
| III. Balance Presupuestario (Superávit o Déficit) (III = I - II) | -\$1.50 | -\$3,883,879.36 | -\$3,883,879.36 |

| Concepto | Estimado / Aprobado | Devengado | Recaudado / Pagado |
|--|---------------------|-----------------|--------------------|
| III. Balance Presupuestario (Superávit o Déficit) | -\$1.50 | -\$3,883,879.36 | -\$3,883,879.36 |
| IV. Intereses, Comisiones y Gastos de la Deuda | \$0.00 | \$0.00 | \$0.00 |
| V. Balance Primario (Superávit o Déficit) (V= III + IV) | -\$1.50 | -\$3,883,879.36 | -\$3,883,879.36 |

| Concepto | Estimado / Aprobado | Devengado | Recaudado / Pagado |
|-----------------------------|---------------------|-----------|--------------------|
| A. Financiamiento | \$0.00 | \$0.00 | \$0.00 |
| B. Amortización de la deuda | \$0.00 | \$0.00 | \$0.00 |
| C. Financiamiento Neto | \$0.00 | \$0.00 | \$0.00 |

C. CEZAR PEDROZA ORTEGA
PRESIDENTE MUNICIPAL

C.P. ERIK ALVARO GARCIA MUNOZ
DIRECTOR DE ADMON Y FINANZAS

C. ELEUTERIO DAMILA RODRIGUEZ
REGIDOR DE LA COMISION DE HACIENDA,
PRESUPUESTO, CONTABILIDAD, PROGRAMACION Y

C. ELZA RODRIGUEZ FLORES
SINDICO MUNICIPAL